

ВЫБОРГ 2011
7-14 АВГУСТА

ХІХ фестиваль
ОКНО В ЕВРОПУ



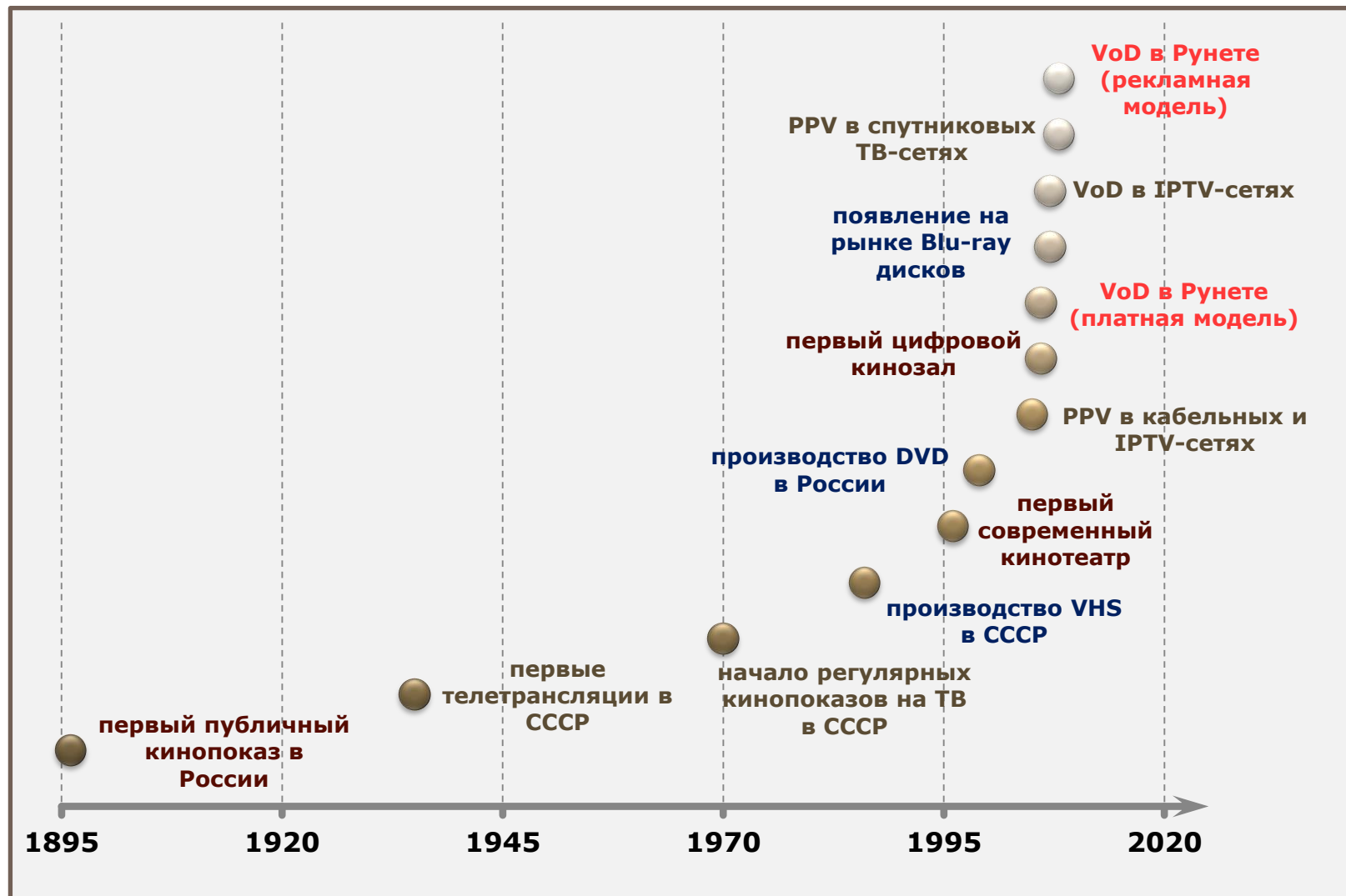
Российское кино - прогноз на завтра

ОТЕЧЕСТВЕННОЕ КИНО

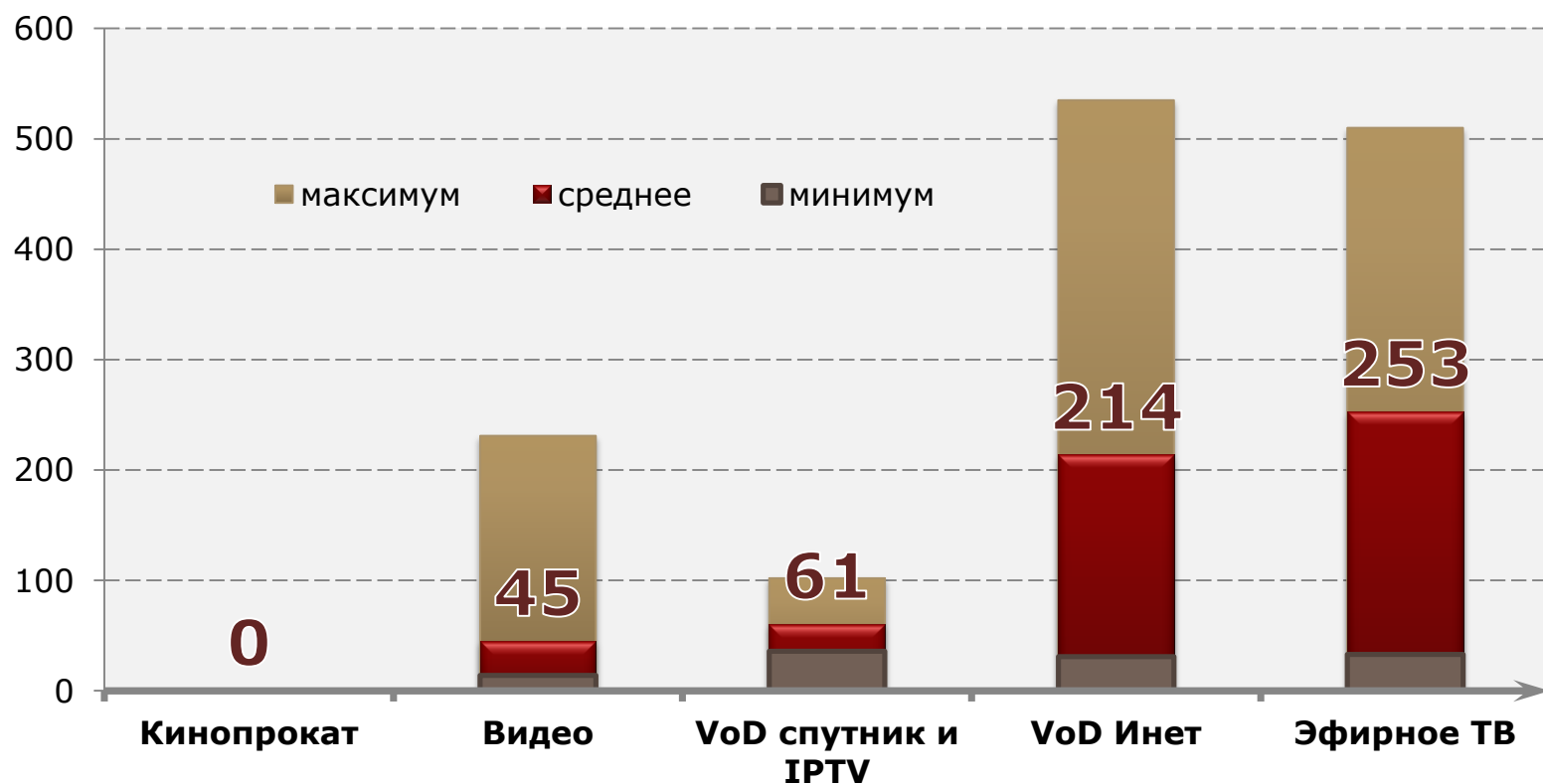
НОВЫЕ ПУТИ ПРОДВИЖЕНИЯ КОНТЕНТА

НЕВАФИЛЬМ

ХРОНОЛОГИЯ



«ОКНА»



Размер выборки фильмов (из 105 отечественных картин, вышедших в кинопрокат 12/09-05/11)

105

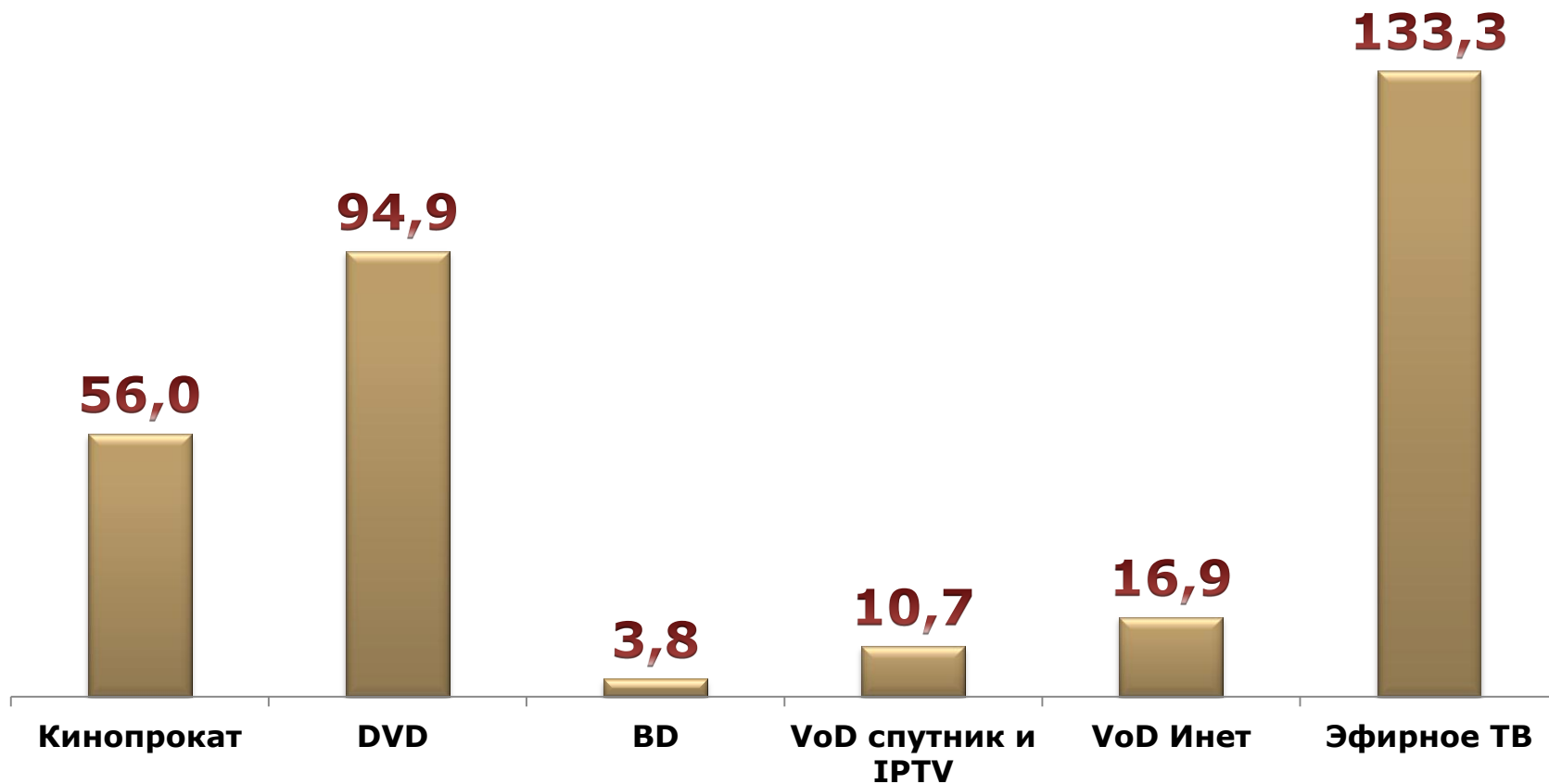
73

19

19

37

ПОТЕНЦИАЛЬНАЯ АУДИТОРИЯ (млн чел.)



РЕАЛЬНАЯ КИНОАУДИТОРИЯ

Место 12/10- 06/11	Название фильма	Кинопосе- щаемость	Доля посмотревших от общей потенциальной киноаудитории
1	Пираты Карибского моря: На странных берегах	7 417 921	13,3%
2	Трансформеры-3: Темная сторона Луны	4 950 493	8,8%
3	Кунг-фу панда-2	4 480 908	8,0%
4	Форсаж-5	4 334 536	7,7%
5	Рио	3 154 799	5,6%
6	Елки	3 745 000	6,7%
7	Трон: Наследие	2 396 444	4,3%
8	Тачки-2	2 954 151	5,3%
9	Хроники Нарнии: Покоритель зари	2 771 235	5,0%
10	Три богатыря и Шамаханская царица	3 340 877	6,0%

РЕАЛЬНАЯ АУДИТОРИЯ ДРУГИХ КАНАЛОВ



Размер выборки фильмов (все отечественные картины, вышедшие в кинопрокат 12/09-05/11)

28

10

19

18

37

РЫНОК «ВИДЕО ПО ЗАПРОСУ» В РОССИИ

Рост числа сервисов	2010	2011
VoD в Рунете	15	30
VoD в сетях IPTV	6	6
PPV в сетях спутникового ТВ	2	3

Лидеры рынка (по размеру потенциальной аудитории)	2010	2011
VoD в Рунете (платная модель)	Video.ru	Now.ru
VoD в Рунете (рекламная модель)	Tvигle.ru	IVI.ru
VoD в сетях IPTV	СТРИМ	МТС
PPV в сетях спутникового ТВ	НТВ Плюс	ТриКолор

IHS SCREEN DIGEST

Мировой рынок видео по запросу (без США), млн USD

■ Просмотр онлайн

■ Покупка и аренда цифровых копий



Мировые лидеры рынка «видео по запросу»

iTunes

Playstation Store

Zune (Microsoft Xbox)

ВЫБОРГ 2011
7-14 АВГУСТА

ХІХ фестиваль
ОКНО В ЕВРОПУ



Российское кино - прогноз на завтра

© 2011 НЕВАФИЛЬМ