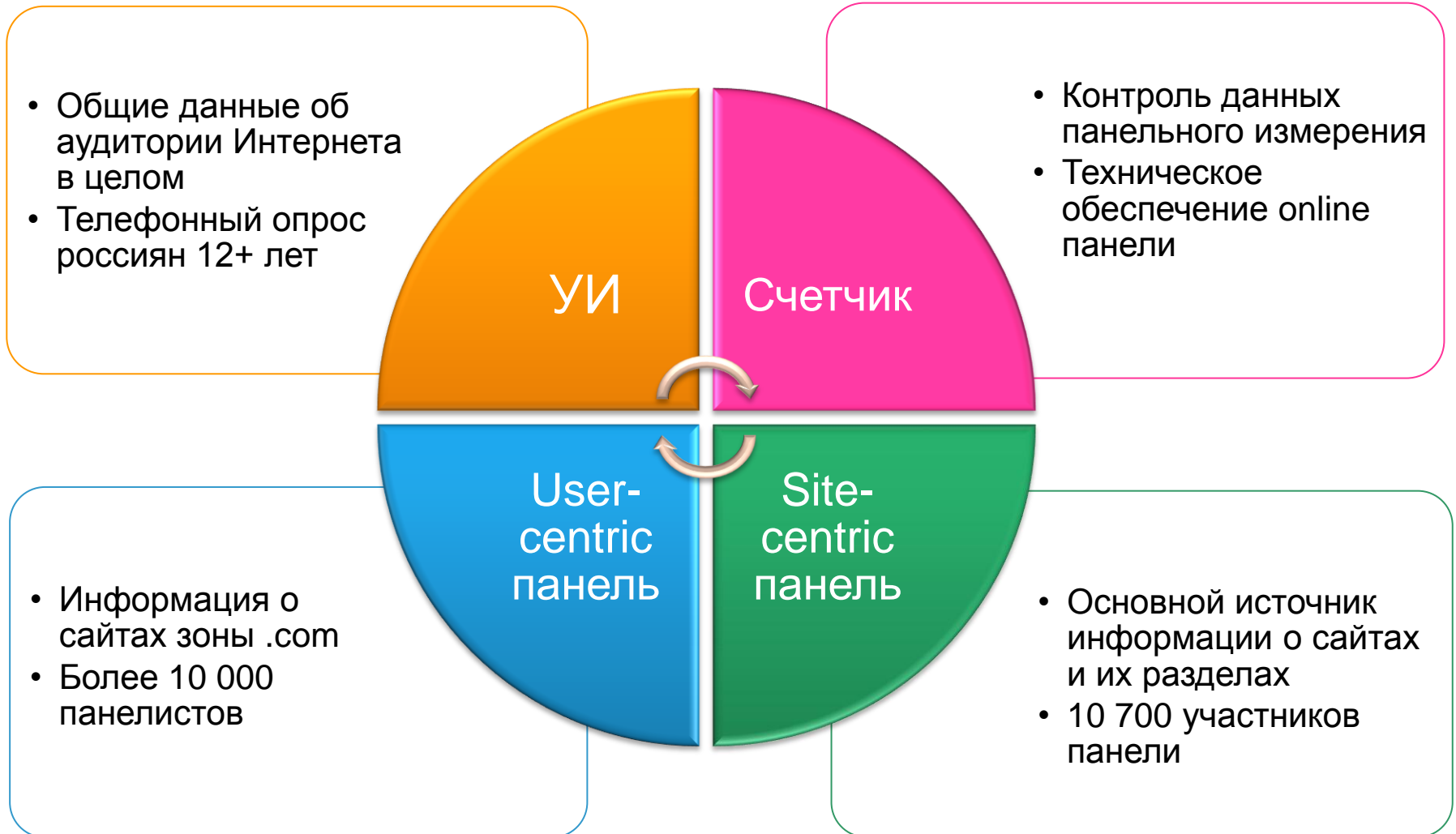


Структура проекта TNS Web Index





Аудитория Интернета в России

1

Аудитория Интернета в России (100 тыс.+).

Охват за месяц (% от населения старше 12 лет). Июнь 2011 г.



Monthly Reach

60%

Москва



68%

Санкт-Петербург



65%

Екатеринбург



65%

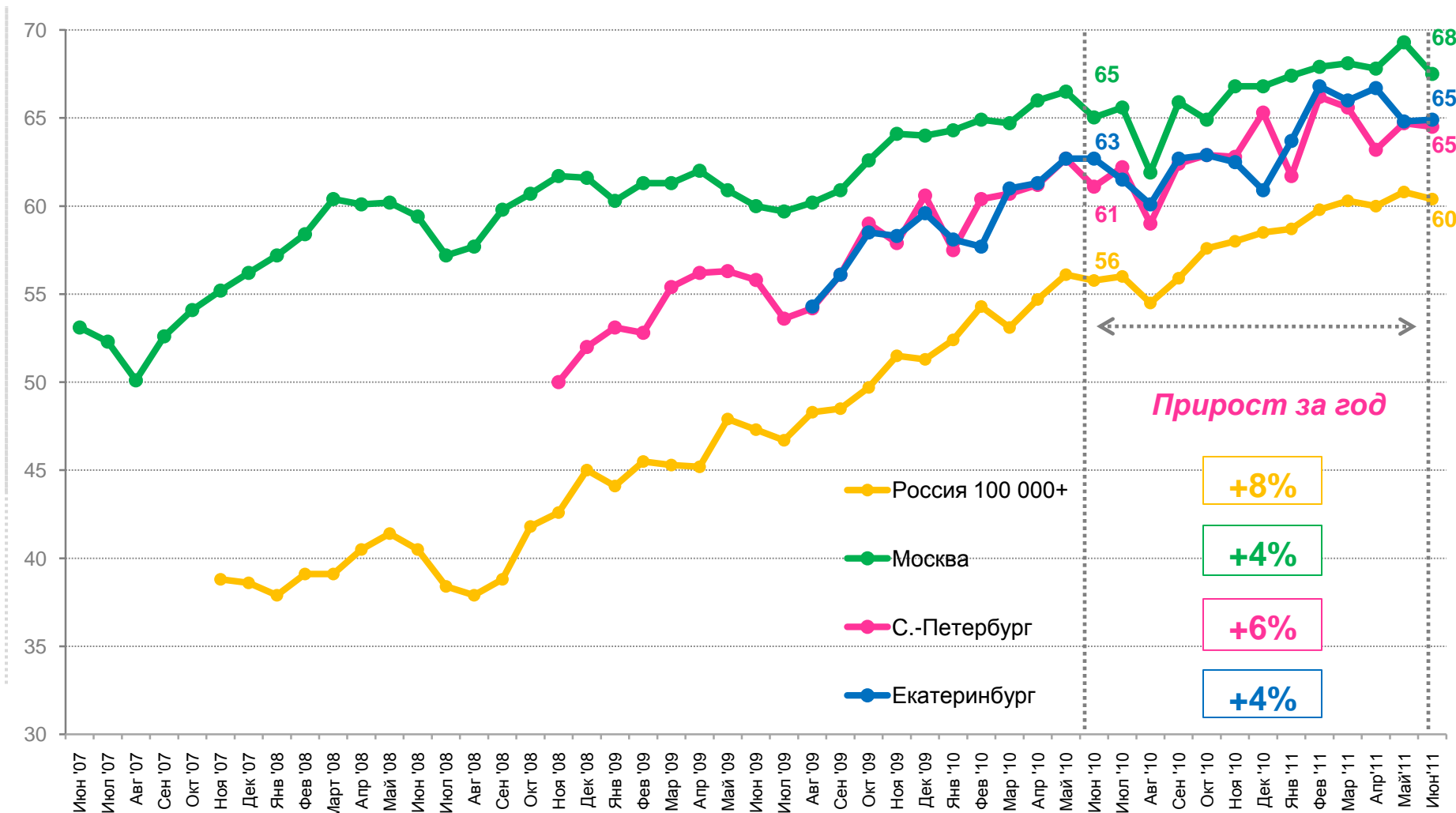
Новосибирск



63%

Динамика аудитории Интернета в России (100 тыс.+).

Охват за месяц (% от населения старше 12 лет)



Кто еще не в сети?

Процент пользователей внутри возрастных групп,
аудитория за месяц, Россия (100 тыс. +). Июнь 2011 г.

96%



12-24

81%



25-44

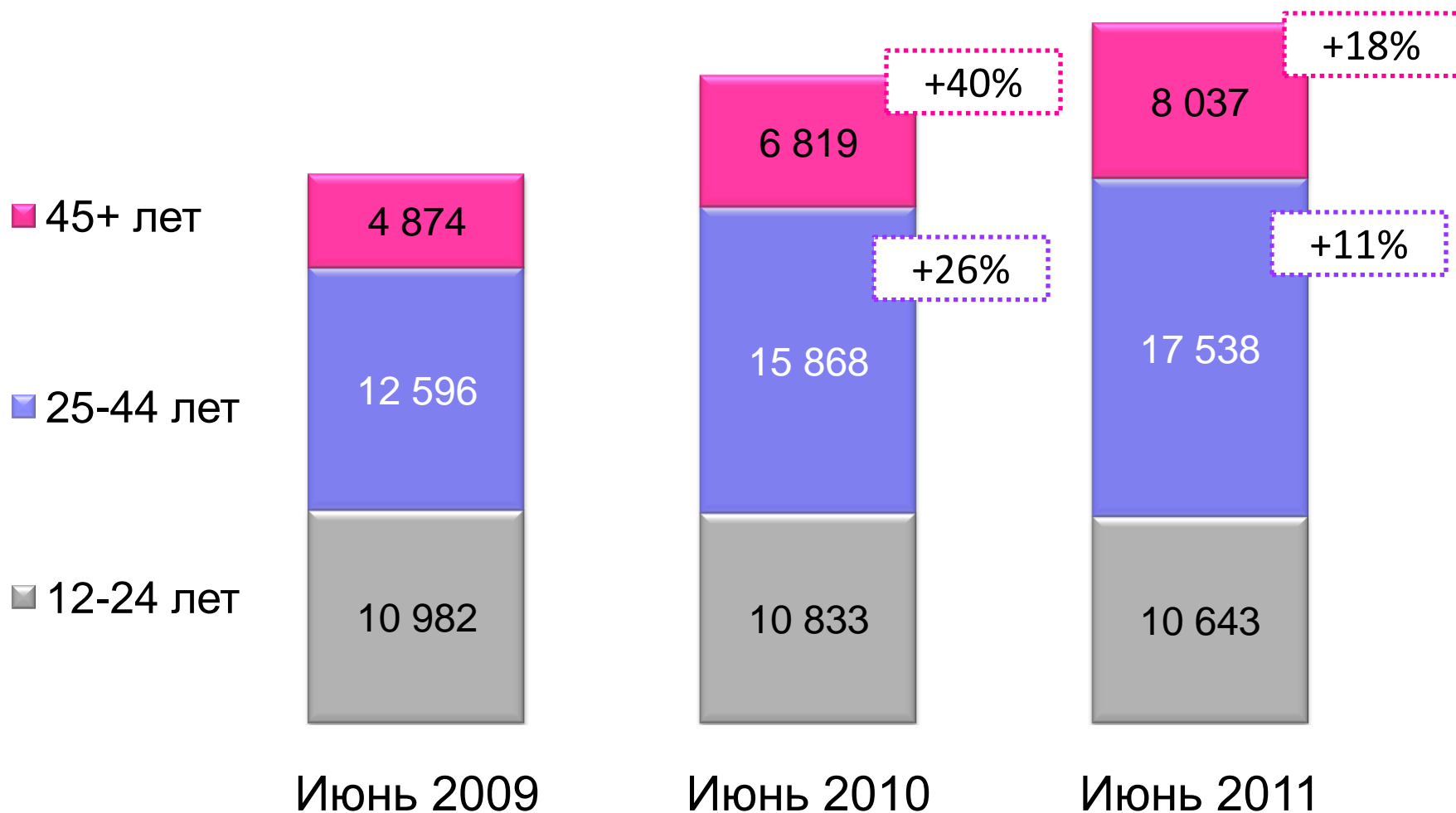
29%



45+ лет

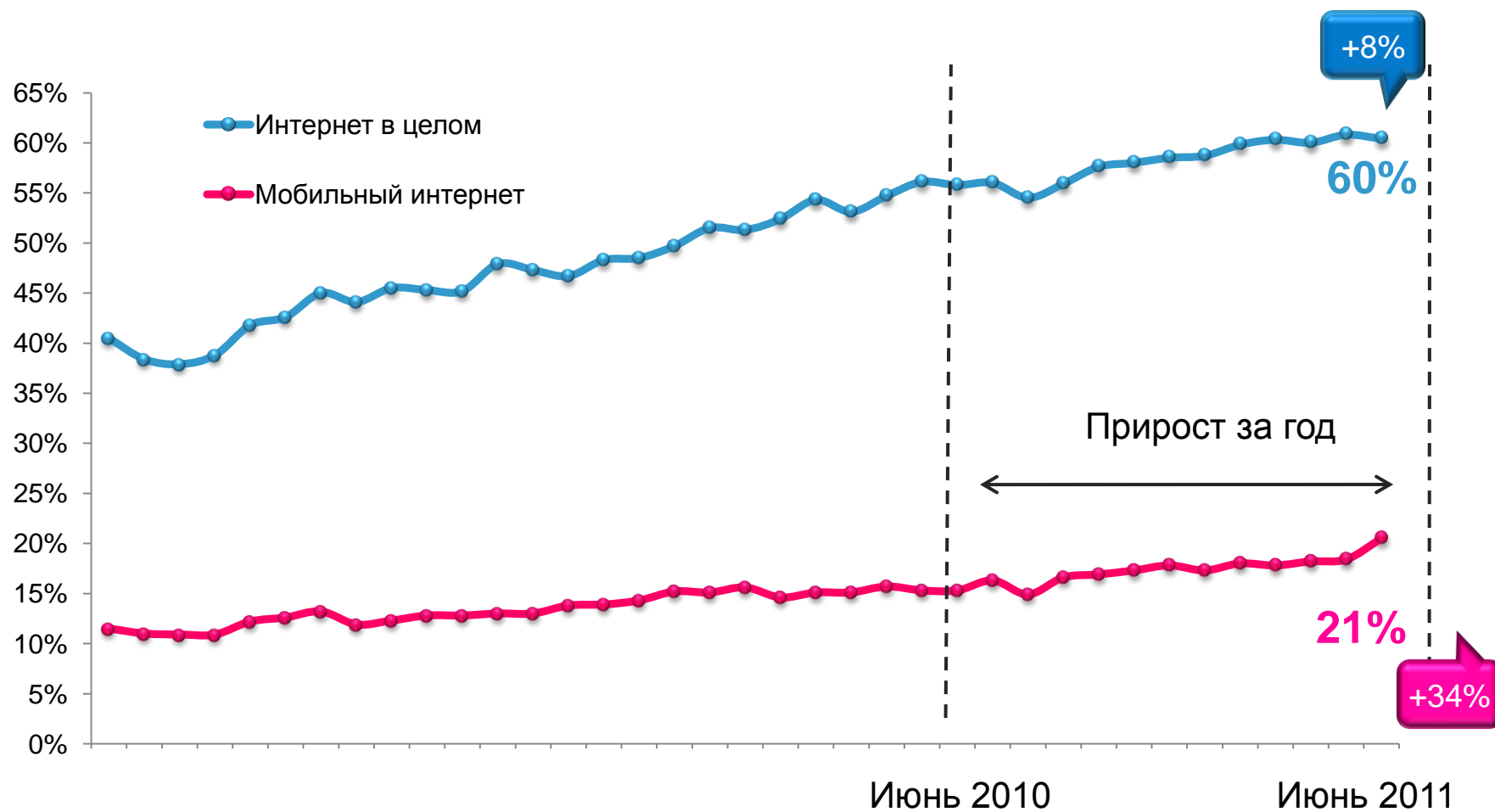
Рост аудитории Интернета в возрастных группах.

Россия (100 тыс.+). Июнь 2011/2010/2009 г. (тыс. человек)



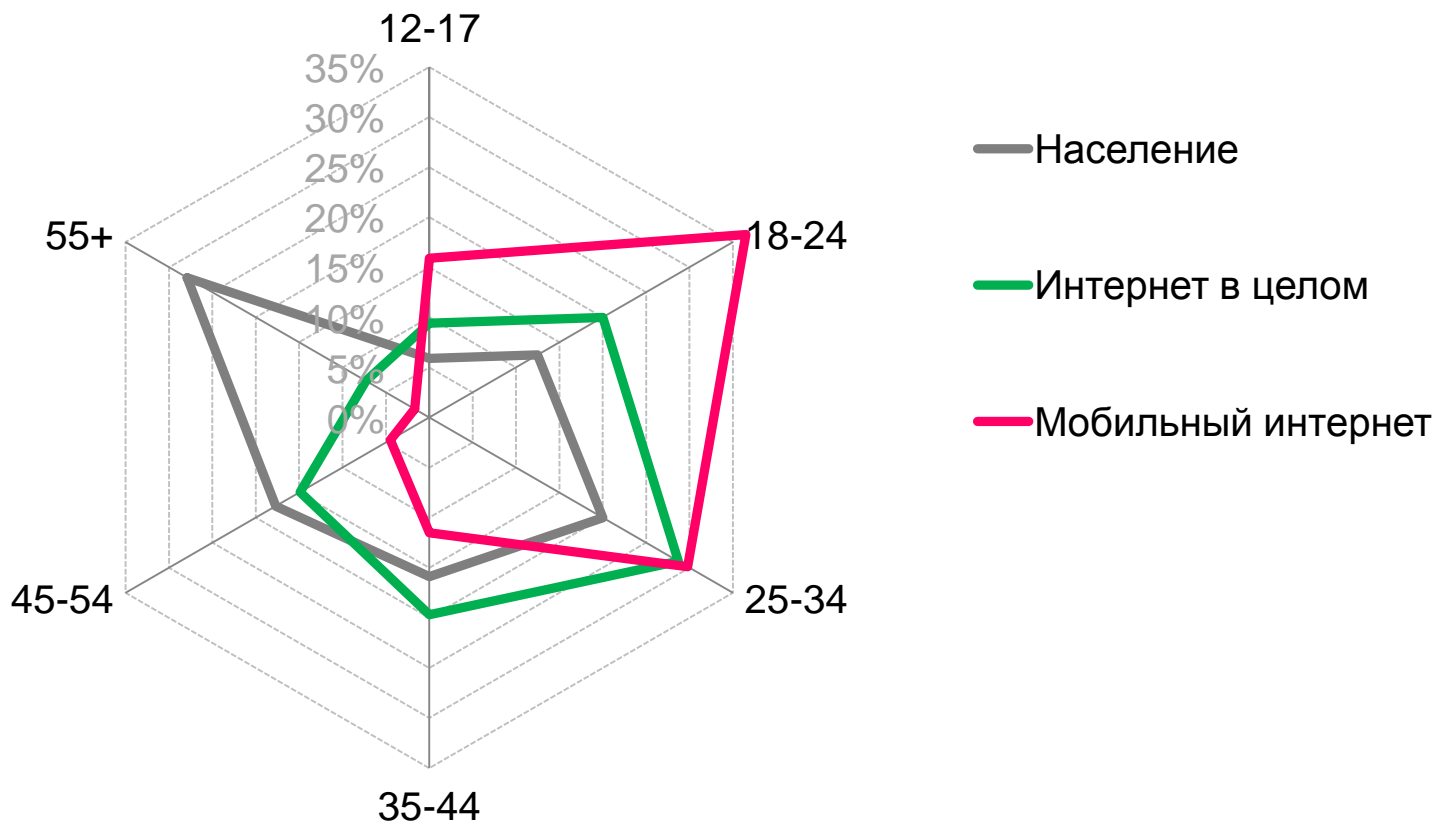
Интернет vs. Мобильный Интернет.

Россия (100 тыс.+). Июнь 2008-2011 г.



Интернет vs. мобильный Интернет: структура пользователей.

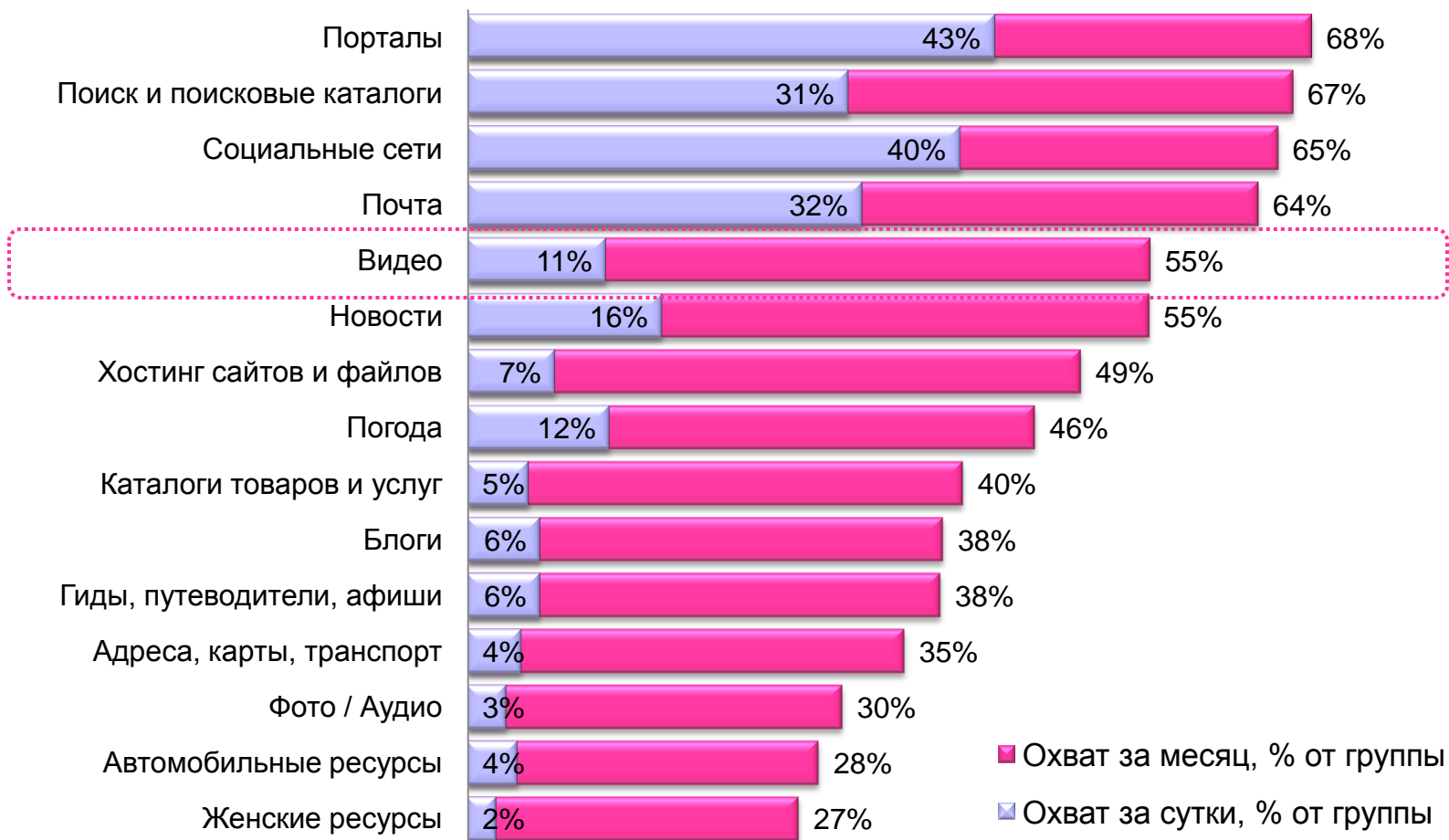
Процент пользователей внутри возрастных групп, аудитория за месяц, Россия (100 тыс. +). Июнь 2011 г.



Топ-15 сегментов Интернет-ресурсов по охвату за месяц

Охват за месяц, за сутки. Июнь 2011 г.

(% от населения России в возрасте от 12 до 54 лет)



Время, проведенное на сайтах данной тематики.

Минут в среднем в сутки. Россия (100 тыс.+), от 12 до 54 лет. Март 2011 г.



Что делают в сети пользователи в разных странах. % от Интернет-пользователей в стране, которые совершают действие хотя бы раз в неделю, 2010



	Социальные медиа	85	61	70	87	69	85
	Образование	76	75	75	88	71	90
	Шоппинг	21	43	38	50	22	30
	Новости, погода, спорт	92	81	83	96	64	91
	Мультимедиа	82	63	61	92	75	84
	Онлайн игры	54	40	47	72	49	54

Топ-20 Интернет-ресурсов. Охват за сутки.

Июнь 2011 г. (тыс. человек, % от населения России в возрасте от 12 до 54 лет)

1	Яндекс (37 проектов)	15 305	34,6%	
2	Mail.ru (34 проекта)	13 621	31,5%	
3	Vkontakte.ru	12 374	28,6%	
4	Odnoklassniki.ru	7 779	18,0%	
5	Google (ru+com)	4 795	11,1%	
6	Rambler (30 проектов)	3 506	8,1%	
7	Wikipedia.org	2 248	5,2%	
8	Youtube.com	2 221	5,1%	
9	Gismeteo.ru	1 917	4,4%	
10	LiveJournal.com	1 711	4,0%	
11	Facebook.com	1 366	3,2%	
12	Qip.ru	1 095	2,5%	
13	Rbc.ru	1 062	2,5%	
14	Kinopoisk.ru	913	2,1%	
15	Vk.com	783	1,8%	
16	Fotostrana.ru	740	1,7%	
17	Avito.ru	704	1,6%	
18	Rutracker.org	700	1,6%	
19	LiveInternet.ru	688	по данным Site-centric панели	1,6%
20	Radikal.ru	581	по данным User-centric панели	1,3%

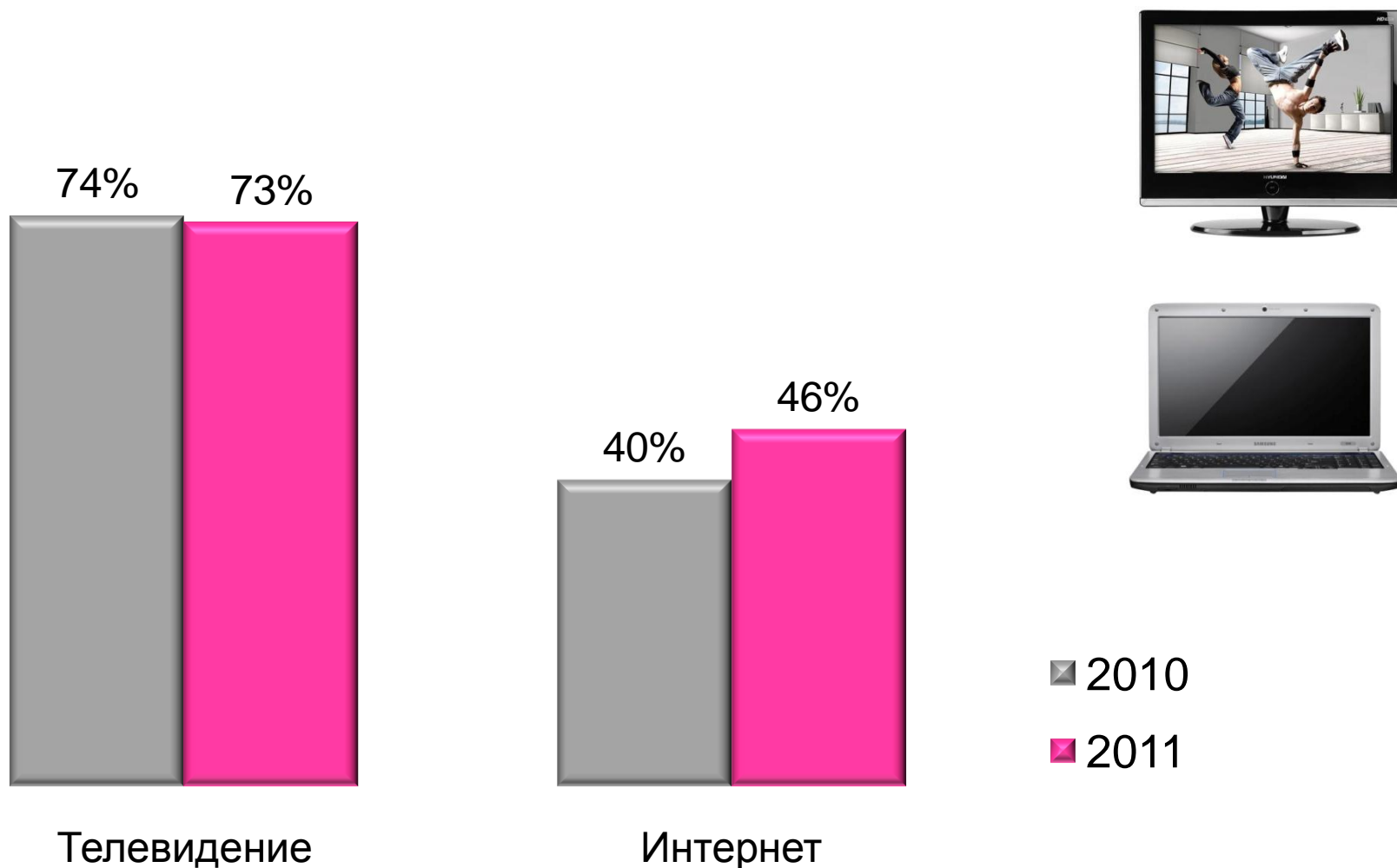


Телевидение и Интернет

2

ТВ и Интернет. Среднесуточный охват.

Россия (100 тыс.+). Все, старше 12 лет (% от группы)



Телевидение

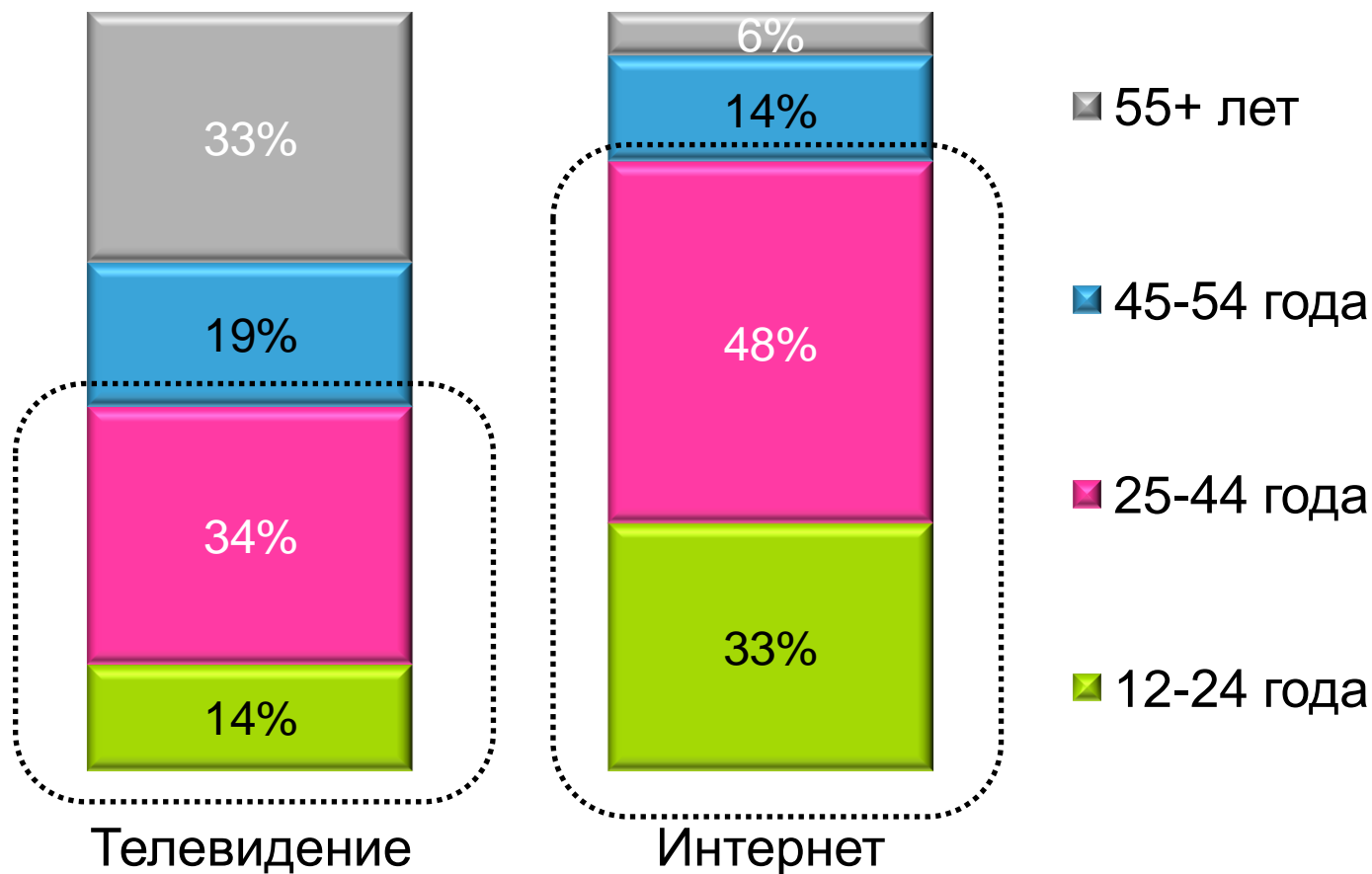
Интернет

■ 2010

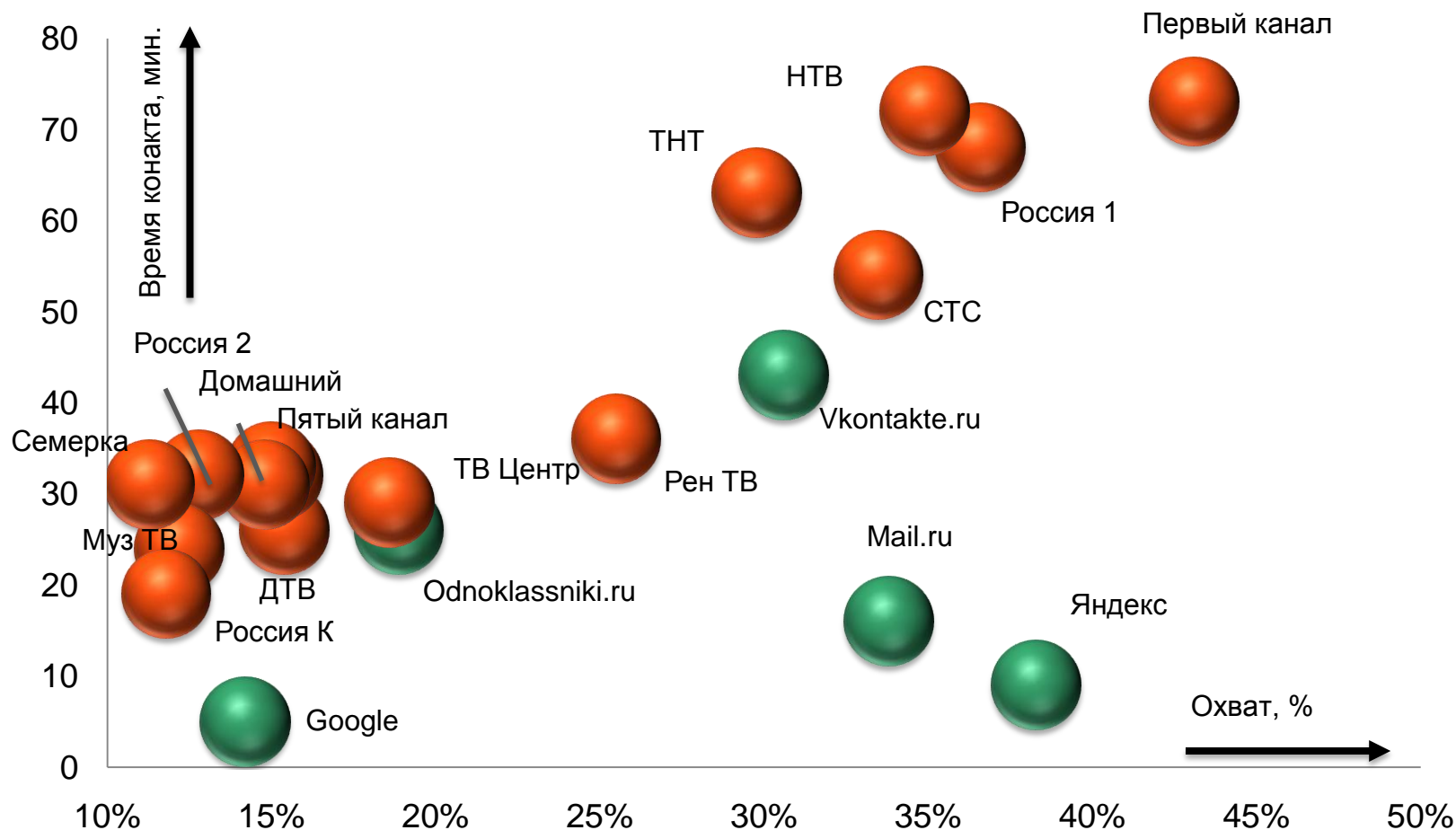
■ 2011

ТВ и Интернет. Структура аудитории.

Россия (100 тыс.+), % от среднесуточной аудитории (12+)



20 крупнейших экранных каналов коммуникации. Россия (100 тыс.+)





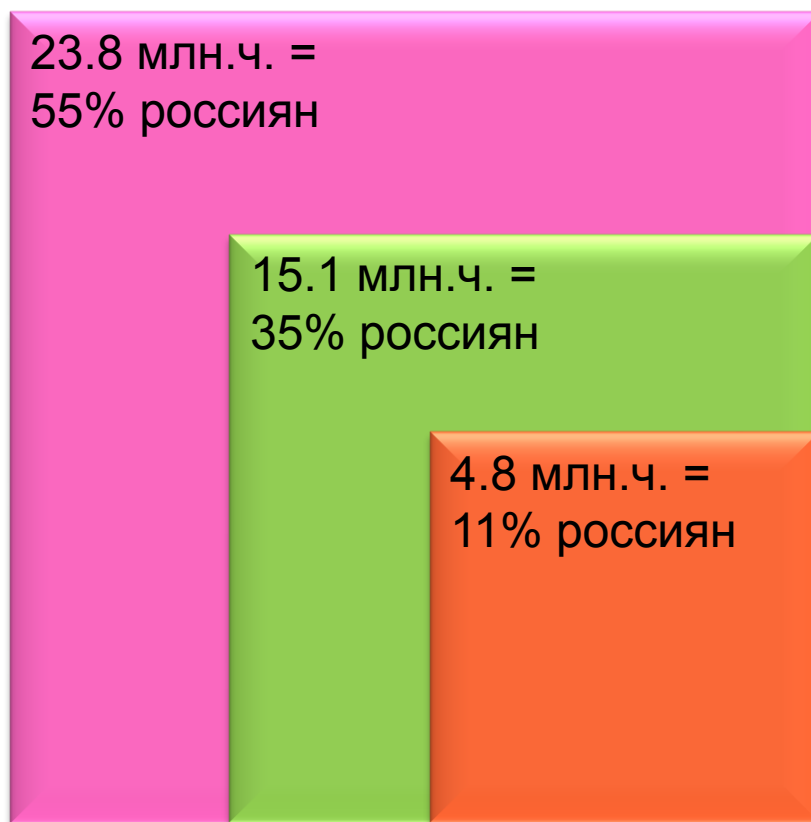
Видео в Интернете

3

Аудитория видео-ресурсов в Интернете.

Все, от 12 до 54 лет. Июнь 2011 г.

Охват за сутки/неделю/месяц, (% и тыс. человек)



Посещают хотя бы
1 раз за...

Месяц

Неделю

Сутки

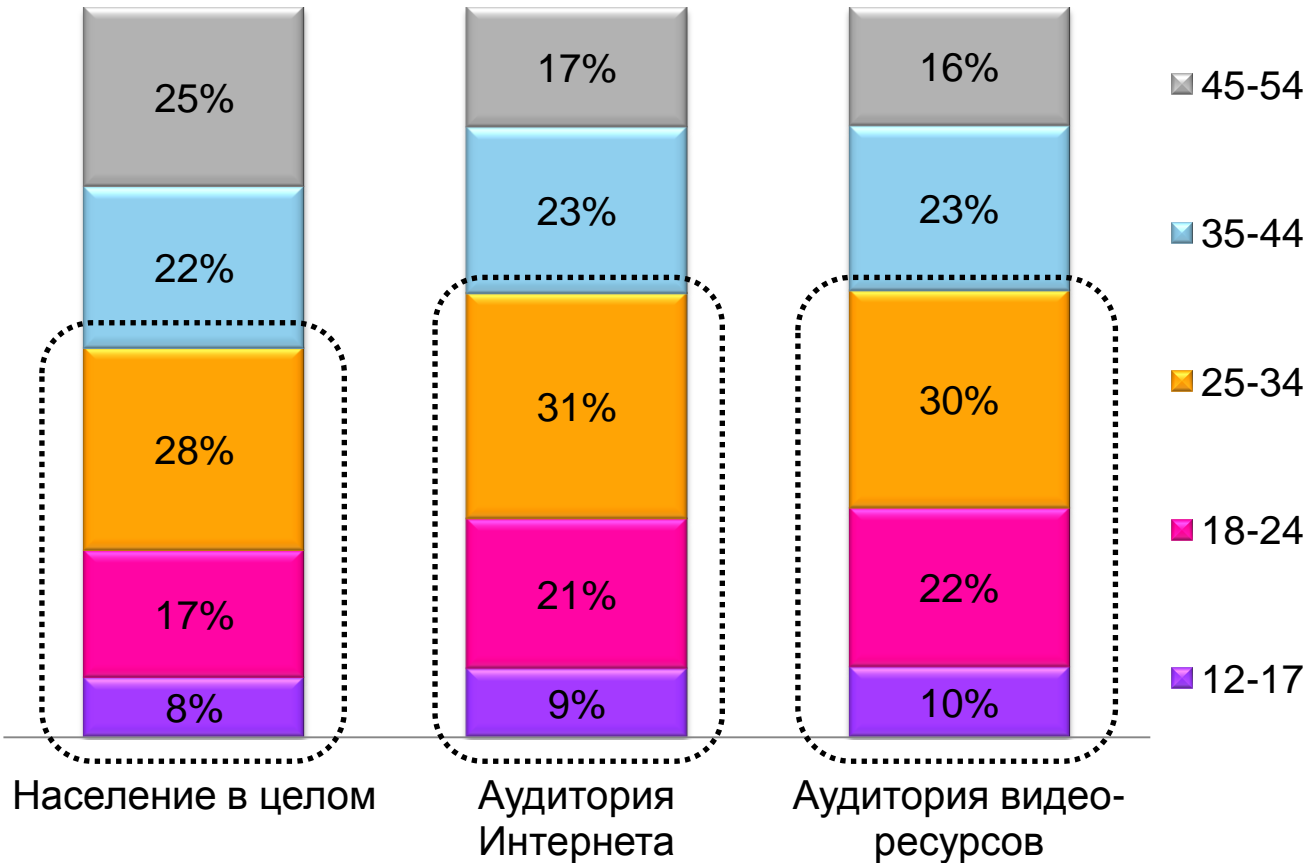
Видео-ресурсы: охват за месяц

Июнь 2011 г. (тыс. человек, % от населения России в возрасте от 12 до 54 лет)

Яндекс // Видео	11 438	26,5%
Rutube.ru	6 239	14,4%
Smotri.com	4 126	9,5%
1tv.ru	2 594	6,0%
Ivi.ru	2 488	5,8%
Mail.ru // Лицензионное видео	1 909	4,4%
Zoomby.ru	1 710	4,0%
Videomore.ru	1 662	3,8%
Film.ru	1 459	3,4%
Tnt-online.ru	1 341	3,1%
Dom2.ru	1 045	2,4%
Newstube.ru	890	2,1%
Tvigle.ru	731	1,7%
Disney.ru	609	1,4%
Rambler // Discovery	538	1,2%
Muz-tv.ru	394	0,9%
Ctc-tv.ru	319	0,7%
Teachvideo.ru	280	0,6%
Tvrain.ru	277	0,6%
Russia.ru	238	0,6%
A1tv.ru	238	0,6%
Rambler // Vision	204	0,5%
Rbctv.ru	137	0,3%


Структура аудитории видео-ресурсов и Интернета.

Россия (100 тыс.+), Все, от 12 до 54 лет. Июнь 2011 г.



Выводы

- Рост проникновения Интернета в старших возрастных группах
- Рост мобильного Интернета
- Социальные сети – лидеры по объему аудитории
- Усиление конкуренции Интернета и телевидения за внимание аудитории
- Охват видеоресурсов составляет более половины населения



TNS Россия

125319, Москва, Б. Коптевский проезд, 6,
тел. (+7 495) 935-87-18,

191101, Санкт-Петербург, Рентгена ул., д.4А,
тел. (+7 812) 495-62-48,

web www.tns-global.ru

e-mail tns@tns-global.spb.ru

